










## 502E

Flush-mounting box in resin 2 modules 71x71x53,5mm

## Technical features

Series	Classia
--------	---------

## Documentation

-  [Technical data sheet](#)
-  [\\_DWG drawing\\_](#)
-  [Axolute catalogue](#)
-  [Matix catalogue](#)
-  [Livinglight Catalogue](#)
-  [Liivinglight catalogue - 2 modules version](#)
-  [Technical guida](#)
-  [KNX catalogue](#)
-  [Classia Catalogue](#)

## Certificazioni

